



ФЕДЕРАЛЬНАЯ СЛУЖБА  
ГОСУДАРСТВЕННОЙ СТАТИСТИКИ

# Неполная занятость и движение работников Белгородской области



в I квартале 2023 года



ФЕДЕРАЛЬНАЯ СЛУЖБА  
ГОСУДАРСТВЕННОЙ СТАТИСТИКИ


# НЕПОЛНАЯ ЗАНЯТОСТЬ И ДВИЖЕНИЕ РАБОТНИКОВ

Белгородской области

в I квартале 2023 года

- 01 ДВИЖЕНИЕ РАБОТНИКОВ
- 02 ЧИСЛЕННОСТЬ РАБОТНИКОВ,  
ПРИНЯТЫХ НА ДОПОЛНИТЕЛЬНО ВВЕДЕННЫЕ  
РАБОЧИЕ МЕСТА
- 03 ЧИСЛЕННОСТЬ ВЫБЫВШИХ РАБОТНИКОВ
- 04 ЧИСЛЕННОСТЬ РАБОТНИКОВ, ТРЕБУЕМЫХ  
НА ВАКАНТНЫЕ РАБОЧИЕ МЕСТА
- 05 НЕПОЛНАЯ ЗАНЯТОСТЬ
- 06 РАСПРЕДЕЛЕНИЕ ЧИСЛЕННОСТИ РАБОТНИКОВ  
СПИСОЧНОГО СОСТАВА ПО ВИДАМ  
ЭКОНОМИЧЕСКОЙ ДЕЯТЕЛЬНОСТИ
- 07 РАСПРЕДЕЛЕНИЕ ЧИСЛЕННОСТИ ПРИНЯТЫХ  
РАБОТНИКОВ ПО ВИДАМ ЭКОНОМИЧЕСКОЙ  
ДЕЯТЕЛЬНОСТИ
- 08 РАСПРЕДЕЛЕНИЕ ЧИСЛЕННОСТИ ВЫБЫВШИХ  
РАБОТНИКОВ ПО ВИДАМ ЭКОНОМИЧЕСКОЙ  
ДЕЯТЕЛЬНОСТИ





# ДВИЖЕНИЕ РАБОТНИКОВ

ЧЕЛОВЕК

принято

22 453

6,0%

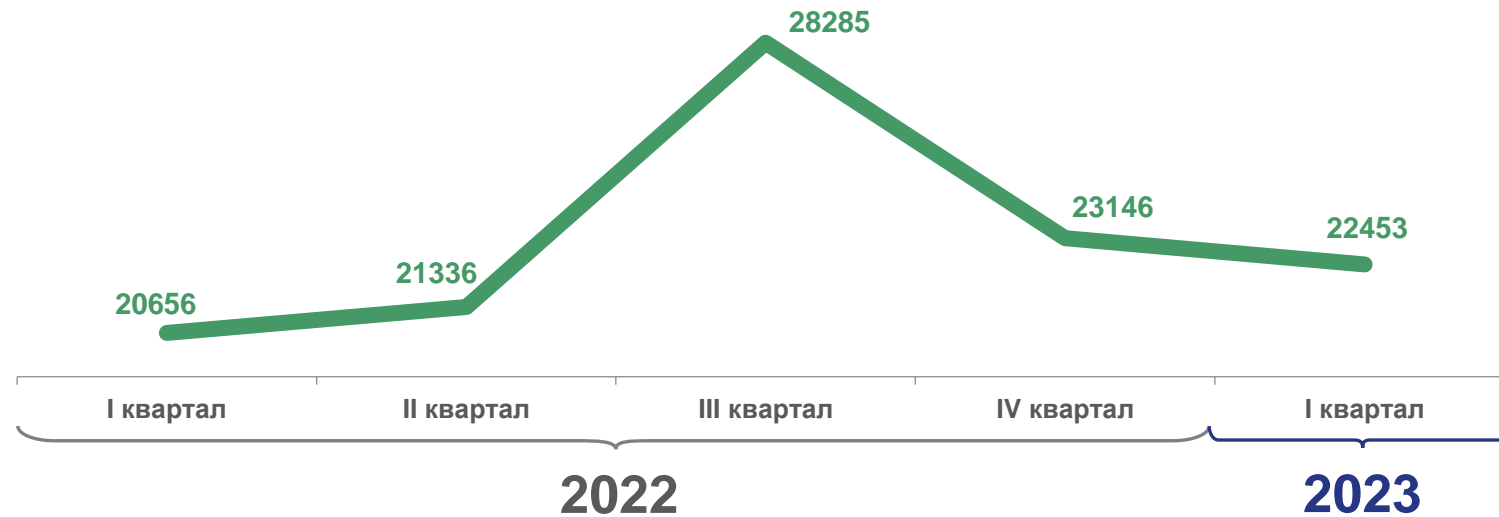
к списочной численности

выбыло

22 485

6,0%

к списочной численности





# ЧИСЛЕННОСТЬ РАБОТНИКОВ, ПРИНЯТЫХ НА ДОПОЛНИТЕЛЬНО ВВЕДЕННЫЕ РАБОЧИЕ МЕСТА ЧЕЛОВЕК

I квартал 2023 года

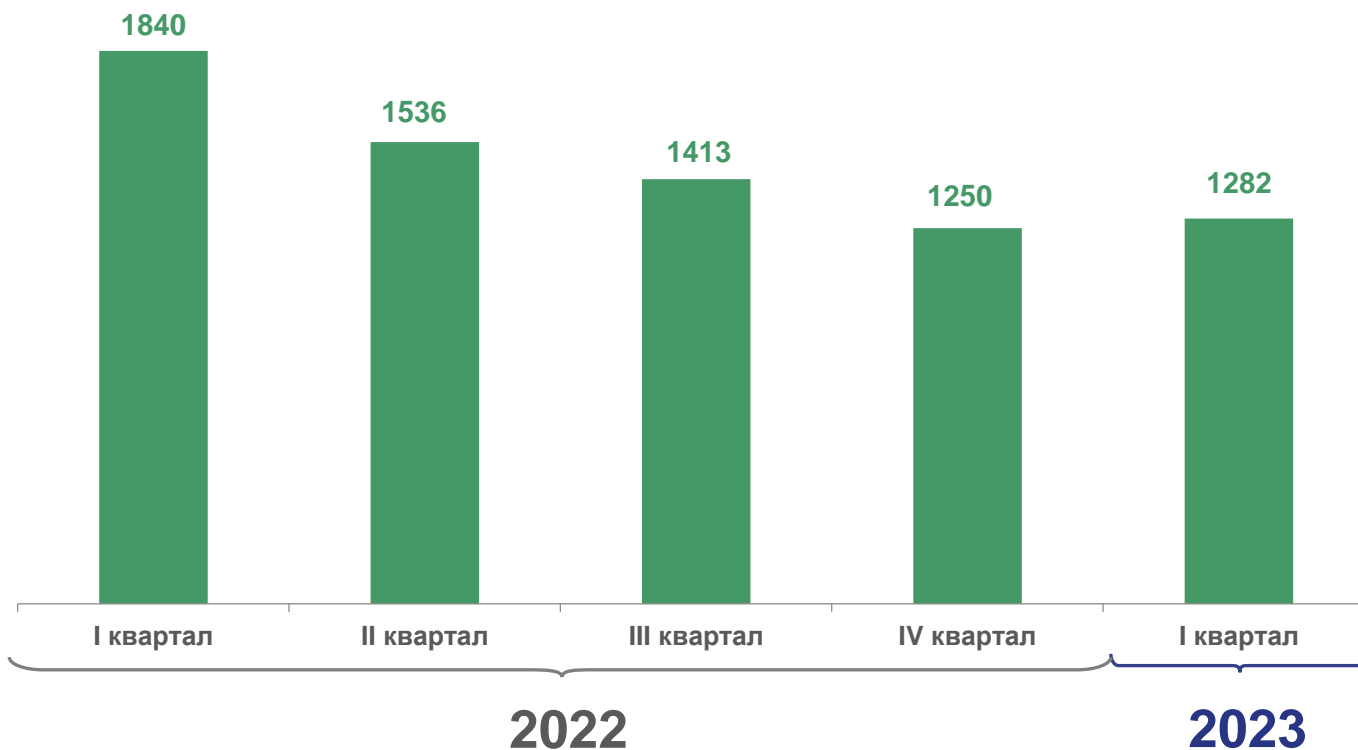
**1 282**

**0,3%**

к списочной численности

**5,7%**

к принятым



I квартал 2022 года

**1 840**

**0,5%**

к списочной численности

**8,9%**

к принятым





# ЧИСЛЕННОСТЬ ВЫБЫВШИХ РАБОТНИКОВ В % К СПИСОЧНОЙ ЧИСЛЕННОСТИ

**22 485**

численность выбывших работников  
за I квартал 2023 года, человек

**6,0**

**20 655**

численность выбывших работников  
за I квартал 2022 года, человек

**5,5**



по соглашению сторон    
 в связи с сокращением численности работников    
 по собственному желанию    
 по другим причинам



# ЧИСЛЕННОСТЬ РАБОТНИКОВ, ТРЕБУЕМЫХ НА ВАКАНТНЫЕ РАБОЧИЕ МЕСТА ЧЕЛОВЕК

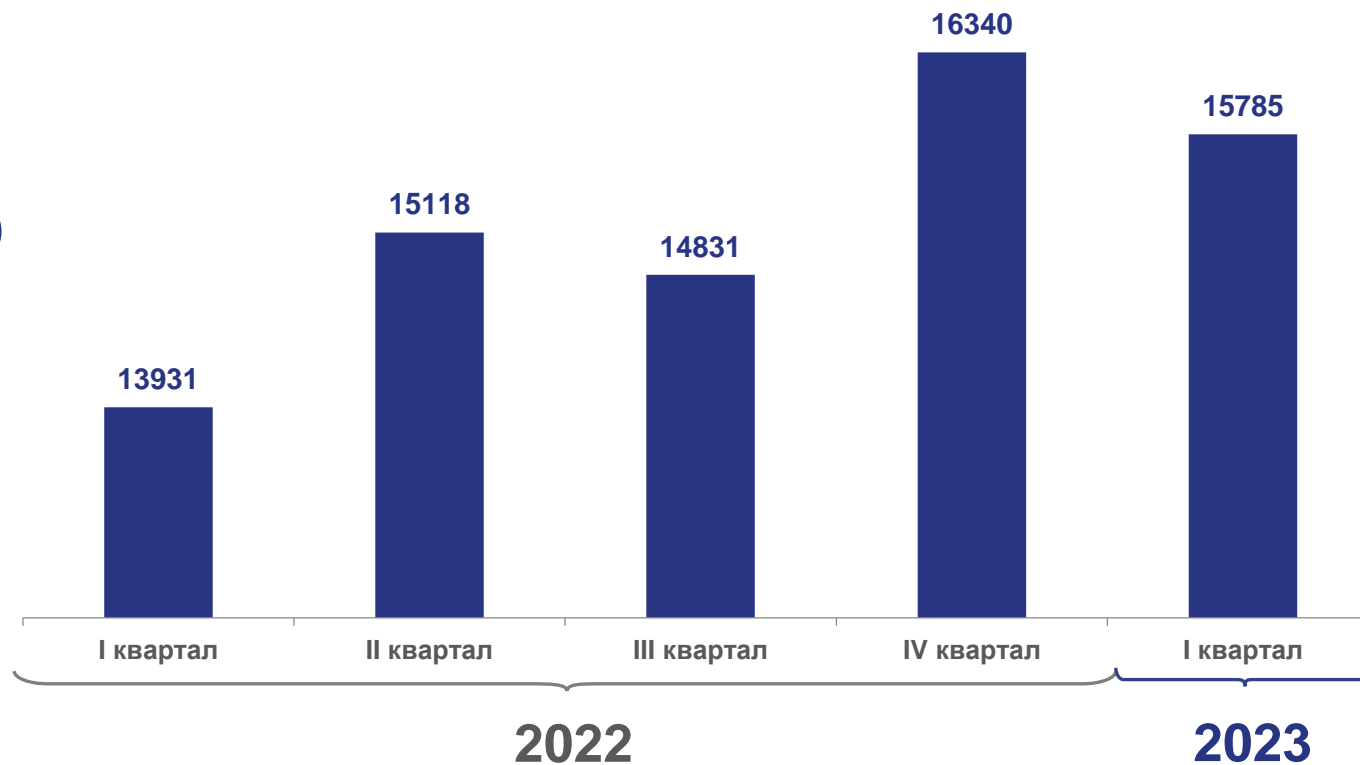
I квартал 2023 года

I квартал 2022 года

15 785

4,2%

к списочной численности



13 931

3,7%

к списочной численности





# НЕПОЛНАЯ ЗАНЯТОСТЬ ЧЕЛОВЕК

I КВАРТАЛ 2023

I КВАРТАЛ 2022

## НАХОДИЛИСЬ В ПРОСТОЕ

с частичным сохранением заработной платы  
по вине работодателя и по причинам, не зависящим от  
работодателя и работника

904

1 651

## ИМЕЛИ ОТПУСКА

без сохранения заработной платы по заявлению работника

31 145

30 135

## РАБОТАЛИ НЕПОЛНОЕ РАБОЧЕЕ ВРЕМЯ

по инициативе работодателя

0

54

по соглашению между работником и работодателем

4 980

4 641

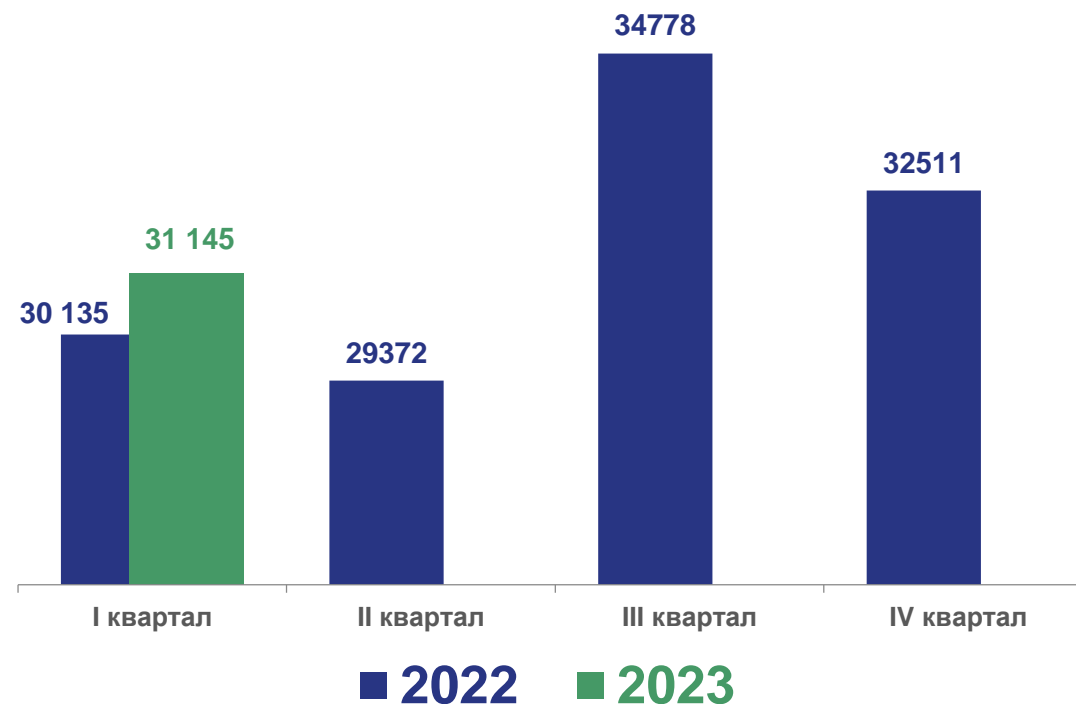
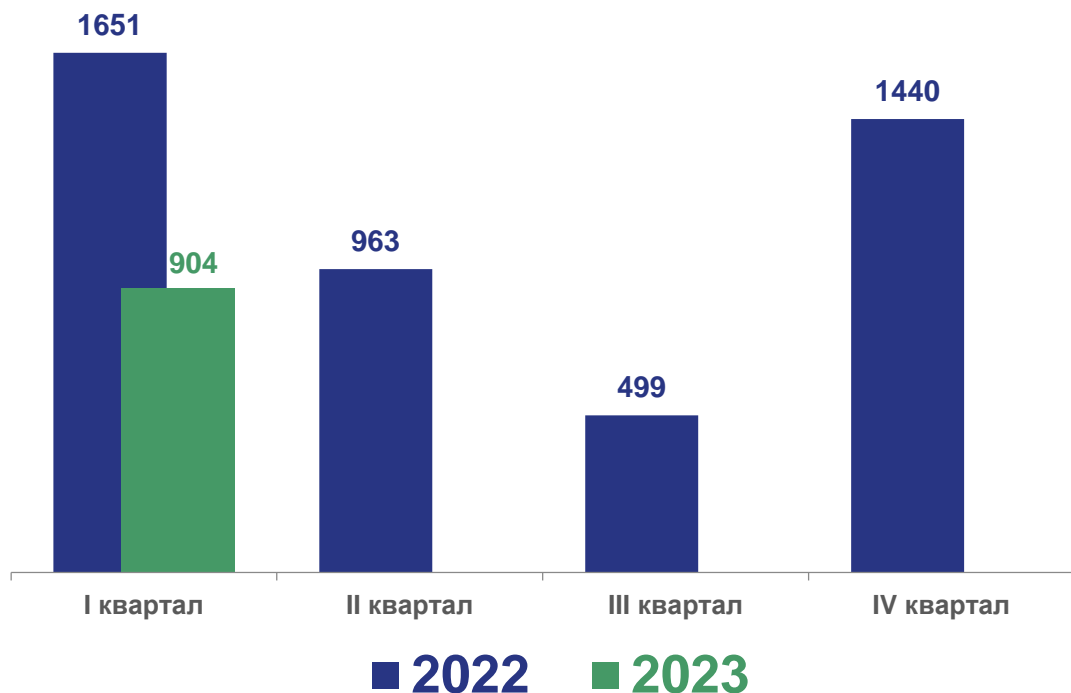


# НЕПОЛНАЯ ЗАНЯТОСТЬ ЧЕЛОВЕК

## ИМЕЛИ ОТПУСКА

с частичным сохранением заработной платы по вине работодателя и по причинам, не зависящим от работодателя и работника

без сохранения заработной платы по заявлению работника





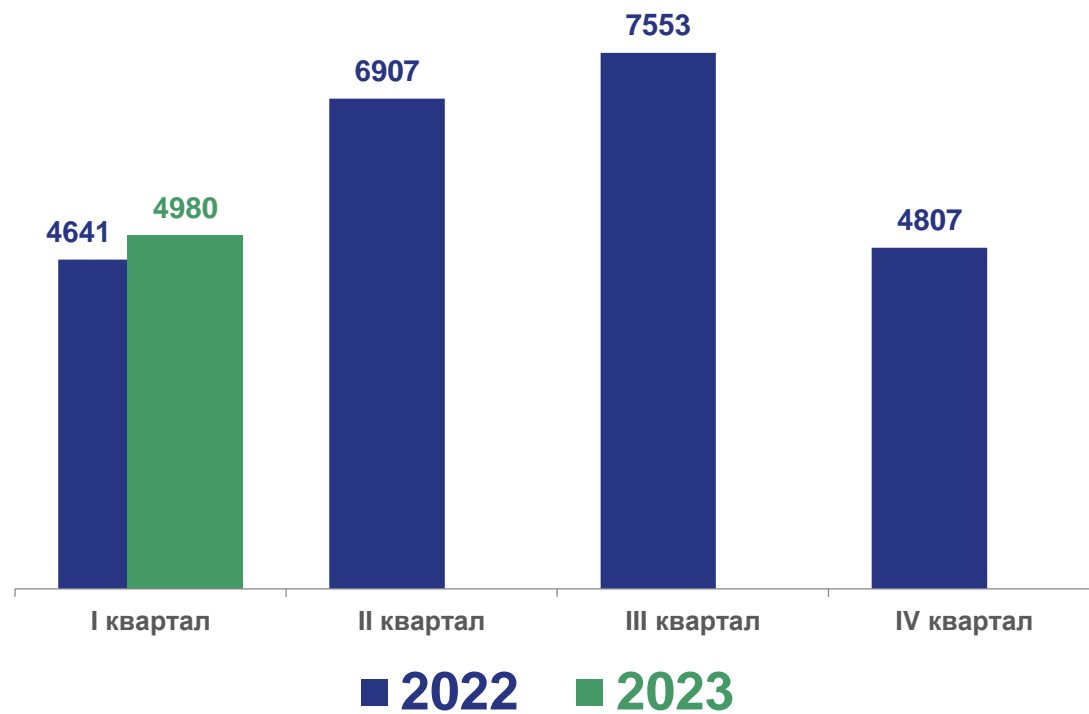
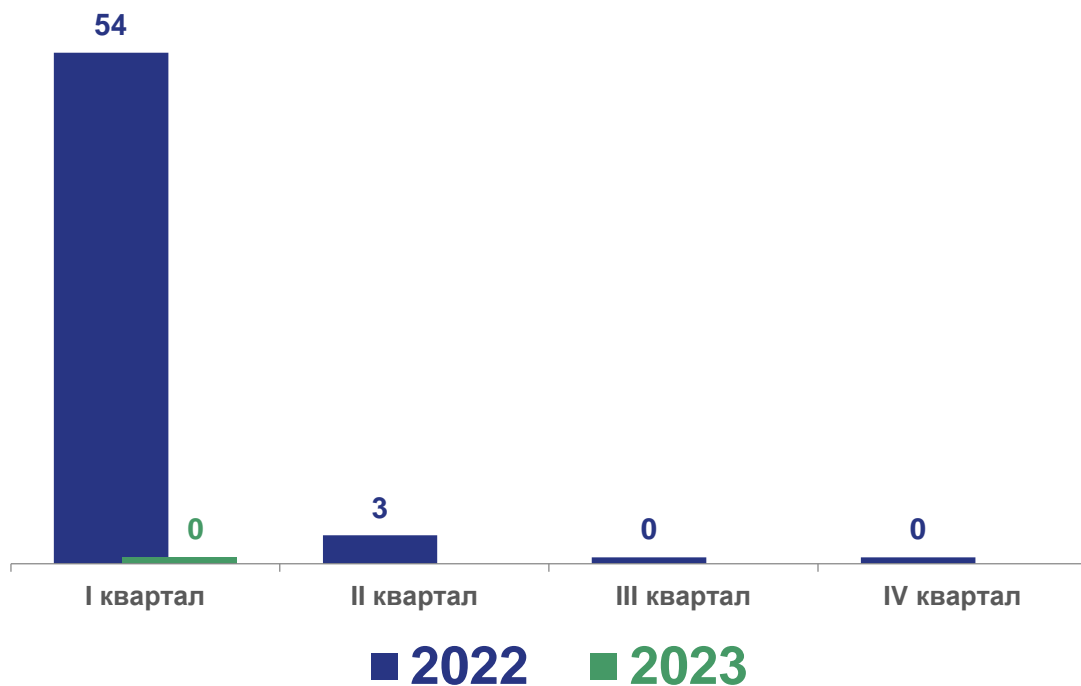


# НЕПОЛНАЯ ЗАНЯТОСТЬ ЧЕЛОВЕК

## РАБОТАЛИ НЕПОЛНОЕ РАБОЧЕЕ ВРЕМЯ

по соглашению между работником и работодателем

по инициативе работодателя





# РАСПРЕДЕЛЕНИЕ ЧИСЛЕННОСТИ РАБОТНИКОВ СПИСОЧНОГО СОСТАВА ПО ВИДАМ ЭКОНОМИЧЕСКОЙ ДЕЯТЕЛЬНОСТИ ЧЕЛОВЕК

**374 461**

всего по Белгородской области

**100,6%**

к IV кварталу 2022 года





# РАСПРЕДЕЛЕНИЕ ЧИСЛЕННОСТИ ПРИНЯТЫХ РАБОТНИКОВ ПО ВИДАМ ЭКОНОМИЧЕСКОЙ ДЕЯТЕЛЬНОСТИ

ЧЕЛОВЕК

**22 453**

всего по Белгородской области

**97,0%**

к IV кварталу 2022 года





# РАСПРЕДЕЛЕНИЕ ЧИСЛЕННОСТИ ВЫБЫВШИХ РАБОТНИКОВ ПО ВИДАМ ЭКОНОМИЧЕСКОЙ ДЕЯТЕЛЬНОСТИ ЧЕЛОВЕК

**22 485**

всего по Белгородской области

**89,8%**

к IV кварталу 2022 года





# РАСПРЕДЕЛЕНИЕ ЧИСЛЕННОСТИ ПРИНЯТЫХ РАБОТНИКОВ ПО МУНИЦИПАЛЬНЫМ РАЙОНАМ И ГОРОДСКИМ ОКРУГАМ

ЧЕЛОВЕК

22 453

за I квартал 2023 года  
по Белгородской области

6 653

за I квартал 2023 года  
по городу Белгороду

